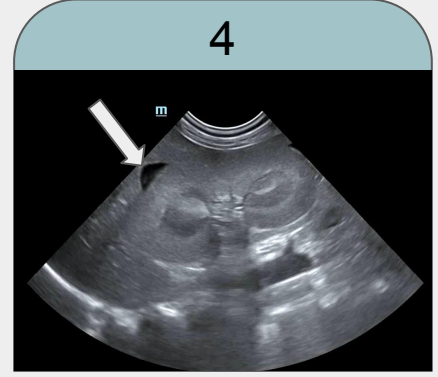
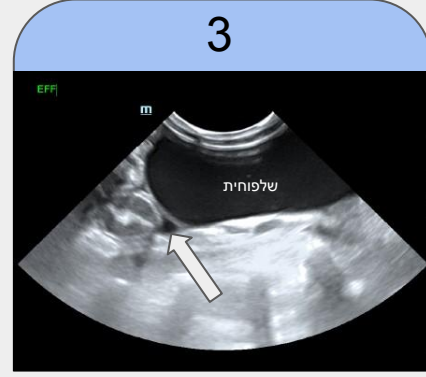
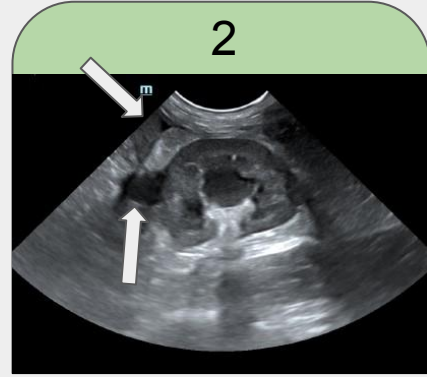
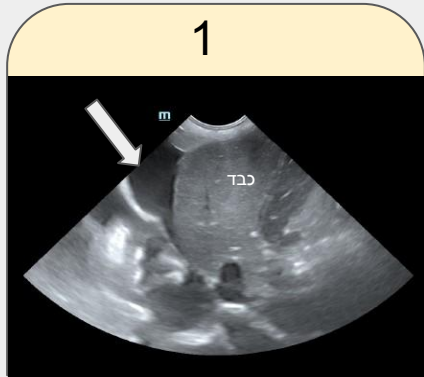


# בדיקה ממוקדת לאיתור נוזל חופשי בחלל הבטן - FAST

בדיקה קצרה למציאת נוזל בטני המתמקדת ב-4 נקודות מרכזיות. מטרת הבדיקה אינה לאפיין את מבנה האיברים (סריקה לאיתור נוזל + אפיון מבנה האיברים נקראית סריקת POCUS). אם הפציינט אינו דיספנאי, מומלץ לבצע את הסריקה במנח לטרלי. יש להשתמש באלכוהול על הפרווה, אין צורך בגילוח. יש לאפיין את אקוגניות הנוזל על מנת להעריך את טיבו. עדיף לנסות לדגום מהאיזור התחתון (עליו שוכב הפציינט, נקודה 4 בתמונה) מאחר והנוזל שוקע ומצטבר באיזור זה.



הסמן של המתמר תמיד בכיוון הראש



צרו קשר: [info@pocus.co.il](mailto:info@pocus.co.il)  
 מוזמנים לצפות בוובינרים בנושא אולטרסאונד  
 ורנטגן באתר [www.pocus.co.il](http://www.pocus.co.il)



בצילום של פציינט עם נוזל בטני, פרטי האיברים יעלמו-בצעו FAST כדי להבין היכן כדאי לדגום

